



## Befüllungsbedingungen für Container



Stand: 15.09.2017

Abfallart	Erlaubt = Das darf rein! 	Verboten = Das darf nicht rein (Beispiele)! 
<b>Holz</b> Unbehandelt (A1)	<b>Maximale Kantenlänge für jegliches Holz: 250 cm!</b> Unbehandeltes Holz, Abbruchholz, Bauholz, Altholz wie z.B. naturbelassenes Holz, Paletten, Holzkisten	z.B. Glas, Gartenzäune, Jägerzäune, Fensterholz, stark lackiertes Holz, kesseldruckimprägnierte Hölzer
<b>Holz</b> Behandelt (A1-A3)	<b>Maximale Kantenlänge für jegliches Holz: 250 cm!</b> behandeltes Holz, Altholz oder Bauholz wie z.B. lackierte Hölzer, Spanplatten, Furnierholz, Verleimtes, beschichtetes, lackiertes Holz wie Leimholzplatten, Innentüren, Dielen, Fußböden, Parkett, Kisten, Profilbretter, Deckenpaneele, Zierbalken, Bauspanplatten + unbehandeltes Holz	z.B. Glas, Holz mit Beschichtung aus halogenorganischen Verbindungen oder Holzschutzmittel wie Gartenzäune, Jägerzäune, Fensterholz, Bahnschwellen, Türen, Fensterrahmen, Türrahmen, stark lackiertes Holz, Holzzäune, Bahnschwellen, mit Holzschutzmitteln behandeltes Holz, Baumstämme, Baumstubben und Wurzeln, Balkongeländer, Außentüren, Gartenmöbel aus Holz, Holzterrassen, Pflanzpfähle, druckimprägniertes Holz wie z.B. Zäune oder imprägnierte Sichtschutzwände
<b>Holz</b> schadstoffbelastet (A4)	<b>Maximale Kantenlänge für jegliches Holz: 250 cm!</b> Fensterholz, Gartenzäune, Jägerzäune, Fensterholz (ohne Glas), Türen, Fensterrahmen, Türrahmen, stark lackiertes Holz, Holzzäune, mit Holzschutzmitteln behandeltes Holz, Balkongeländer, Außentüren, Gartenmöbel aus Holz, Holzterrassen, Pflanzpfähle, druckimprägniertes Holz wie z.B. Zäune oder imprägnierte Sichtschutzwände sowie auch unbehandeltes Holz + behandeltes Holz	z.B. Glas, Metalle, Bahnschwellen, Bauschuttabfälle wie Mauerwerk, Beton, Kacheln, Ziegel, Fliesen, Schutt, Keramik, Erde, Mörtel, Backsteine, Putz, Mauern, Sand, Marmor, Sandstein, Dachziegel, Tonziegel, Beton, Zementreste, Estrich, Straßenbruch, Bodenmaterial, Pflastersteine, Mörtelreste, Elektroschrott
<b>Bauschutt rein</b>	Bauschuttabfälle wie z.B. Mauerwerk, Beton, Kacheln, Ziegel, Fliesen, Schutt, Keramik, Mörtel, Backsteine, Putz, Mauern, Marmor, Sandstein, Dachziegel, Tonziegel, Betonziegel, Toilettenschüsseln, Kalkstein, Zementreste, Estrich, Pissoirs, Feinsteinzeug, Blockstein, Waschbecken, Mörtelreste, Klinkersteine, Natursteine, Pflastersteine, Naturschiefer	z.B. Altholz, Altreifen, Dachpappe, Ofen- und Schornsteinschutt, Dämmstoffe, Gips, Erde, Boden, asbesthaltige Baustoffe, Bimsstein, Ytong, Schlacke, Batterien, Brandabfälle, Chemikalien, Elektroschrott, Flüssigkeiten, Grünschnitt, Holz, Kabel, Kunststoffe, Metall, Müll, Öl, Restabfall, Schilf, Tapeten, etc.

<b>Abfallart</b>	<b>Erlaubt</b> = Das darf rein! <span style="color: green;">✔</span>	<b>Verboten</b> = Das darf nicht rein (Beispiele)! <span style="color: red;">✘</span>
<b>Betonbruch &amp; Estrich unbewehrt</b>	Betonbruch und Betonestrich, deren Teile kleiner als 80 cm und frei von Eisen sind (unbewehrt)	z.B. Altmetall oder Schrott, Altholz, Altreifen, Dachpappe, Anhydritestrich (Estrich auf Gipsbasis), Dämmstoffe, Gips, Erde, Boden, asbesthaltige Baustoffe, Bimsstein, Schlacke, Batterien, Brandabfälle, Chemikalien, Elektroschrott, Flüssigkeiten, Estrich mit Sägespänen versetzt, Grünschnitt, Holz, Kabel, Kunststoffe, Müll, Öl, Restabfall, Schilf, Tapeten, etc.
<b>Betonbruch &amp; Estrich bewehrt</b>	Betonbruch und Betonestrich, deren Teile kleiner als 80 cm sind und Eisen enthalten (bewehrt)	z.B. Altholz, Altreifen, Dachpappe, Anhydritestrich (Estrich auf Gipsbasis), Dämmstoffe, Gips, Erde, Boden, asbesthaltige Baustoffe, Bimsstein, Schlacke, Batterien, Brandabfälle, Chemikalien, Elektroschrott, Flüssigkeiten, Estrich mit Sägespänen versetzt, Grünschnitt, Holz, Kabel, Kunststoffe, Müll, Öl, Restabfall, Schilf, Tapeten, etc.
<b>Betonbruch &amp; Estrich größer 80cm</b>	Betonbruch und Betonestrich, deren Teile größer als 80 cm sind, mit oder ohne Eisen (bewehrt oder unbewehrt)	z.B. Altholz, Altreifen, Dachpappe, Anhydritestrich (Estrich auf Gipsbasis), Dämmstoffe, Gips, Erde, Boden, asbesthaltige Baustoffe, Bimsstein, Schlacke, Batterien, Brandabfälle, Chemikalien, Elektroschrott, Flüssigkeiten, Estrich mit Sägespänen versetzt, Grünschnitt, Holz, Kabel, Kunststoffe, Müll, Öl, Restabfall, Schilf, Tapeten, etc.
<b>Gips, Rigibs, Gips haltige Baustoffe</b>	Gipshaltige Baustoffe wie z.B. Gips, Gipsputz, Rigibs (Gipskarton), Gipskartonplatten, Gipswände, Trockenbauelemente, Baukalk, Baugips, Gipsformteile, Bimsstein	z.B. Bauschuttabfälle wie Mauerwerk, Beton, Kacheln, Ziegel, Fliesen, Schutt, Keramik, Erde, Mörtel, Backsteine, Putz, Mauern, Sand, Marmor, Sandstein, Dachziegel, Tonziegel, Betonziegel, Toilettenschüsseln, Kalkstein, Zementreste, Estrich, Straßenbruch, Pissoirs, Bodenmaterial, Natursteine, Pflastersteine, Mörtelreste, Elektroschrott
<b>Ytong &amp; Gasbeton</b>	Ytong, Gasbeton-Steine, Mauersteine aus Porenbeton wie z.B. Block-, Plansteine, Planblockelemente oder Fertigbauteile	z.B. Kalkstein, Marmor, Straßenbruch, Bodenmaterial, Natursteine, Pflastersteine, Mörtelreste, Elektroschrott, Bimsteine, Backsteine, Ziegelsteine, Dachziegel, Pflastersteine, Klinkersteine
<b>Ofen- &amp; Schornsteinschutt</b>	Ofen-Schornsteinschutt mit Ruß, wie z.B. Schamottsteine, Ziegel, Fliesen oder Keramik mit Anhaftungen von gefährlichen Stoffen	z.B. Plastik, Altmetall, Verpackungen, Dämmstoffe, Gips, Erde, Boden, asbesthaltige Baustoffe, Holz, Kabel, Kunststoffe, Müll

Abfallart	Erlaubt = Das darf rein! 	Verboten = Das darf nicht rein (Beispiele)! 
<b>Baumischabfall</b> (mit max. 15% Boden, Bauschutt und Steine)	Baustellenmischabfall oder gemischte Bauabfälle mit maximal 15% Mineralik (max. 15% Boden, Bauschutt und Steine): Gummi, Kabel, Kabelreste, Tapetenreste, Papier, Pappe, Verpackungen, Holz, Paletten, Sägespäne, Isolierung, Folien, Verpackungstyropor, Strohmatten, Teppichreste, Kunststoffe, Eimer, Textilien, Altkleider, Altmöbelteile aus Holz, Blech	z.B. Elektroschrott, Dämmmaterial (z.B. Styropor Dämmplatten aus EPS/XPS, Glaswolle, KMF), Karbon, Glasfaserverstärkte Kunststoffe (z.B. Fahrradhelme, Sportgeräte, Karosserieteile, Dachpappe, Gips, Rigips, Asbest, Farben und Lacke sowie alle gefährliche Abfälle, nicht mehr als 15% mineralische Abfälle = Bauschutt / Ziegel / Steine)!!!
<b>KMF-Dämmung &amp; Mineralwolle</b>	KMF-Dämmung - künstliche Mineralfasern, Mineralwolle, Dämmwolle, Steinwolle (kaschierte KMF-Dämmung MUSS zwingend luftdicht in Säcken verpacken bzw. in KMF- oder Container-BigBags in BigBags verpackt sein)	Alle anderen Abfallarten. <b>Bitte beachten:</b> KMF, Glaswolle oder Steinwolle müssen staub- und luftdicht in BigBags verpackt werden. Falsch befüllte Container (unverpackte Mineralwolle) können nicht abgeholt werden.
<b>Klebstoff- &amp; Dichtmassenabfälle</b>	Nur Klebstoff- und Dichtmassenabfälle, die organische Lösemittel oder andere gefährliche Stoffe enthalten, wie z.B. Epoxidharz, EP-Harze, Konstruktions-Klebstoff, Gießharz	z.B. Holz, Bauschutt, Beton, Steine, Erde, Gartenabfälle, Almetalle und Schrott
<b>Boden &amp; Erdaushub</b>	z.B. Boden, kleine Steinchen ( <b>kleiner als 10 cm</b> ), Kieselsteine, Baggergut, Boden, Bodenaushub, Erdaushub, Erdreich, Sand	z.B. Lehm und Lehm-Stroh-Gemisch, verunreinigte oder kontaminierte Erde, Wurzeln, Äste, Metalle, Bauschutt, Altholz, Altreifen, Dachpappe, Dämmstoffe, Gips, Flüssigkeiten, Holz, Kunststoffe, Müll, Restabfall, Schilf, Grasnarbe
<b>Gartenabfälle &amp; Grünschnitt</b>	Gartenabfälle wie z.B. Grünschnitt, Astwerk und Zweige mit <b>maximal 15 cm Durchmesser oder maximal 30 cm Umfang</b> , Gräser, Unkraut, Kompost, Mulch, Strauchwerk, Laub, Blumen, Blätter, Rasenschnitt, Heckenschnitt, Stauden, Erdanhaftungen	z.B. Große Wurzeln oder Äste (größer als 15 cm Durchmesser oder größer als 30 cm Umfang), Steine, Boden und Erde (nur Anhaftungen erlaubt), Kunststoff - Plastik, Schutt, Metalle
<b>Wurzelwerk, Stämme &amp; Stubben</b>	Wurzelwerk wie z.B. Stämme, Stubben, Wurzelstock, Baumstümpfe, Baumwurzeln, Große Wurzeln, Zweige oder Astwerk mit mehr oder weniger als 15 cm Durchmesser oder 30 cm Umfang, Grünschnitt, Gräser, Unkraut, Kompost, Mulch, Strauchwerk, Laub, Blumen, Blätter, Rasenschnitt, Heckenschnitt, Stauden, Erdanhaftungen, Grasnarbe	z.B. Steine, Boden und Erde (nur Anhaftungen erlaubt), Kunststoff - Plastik, Schutt, Metalle, Flüssigkeiten, behandeltes oder unbehandeltes Holz, Kunststoffe, Müll, Restabfall, Schilf, Chemikalien, Bauabfälle

<b>Abfallart</b>	<b>Erlaubt</b> = Das darf rein! <span style="color: green;">✔</span>	<b>Verboten</b> = Das darf nicht rein (Beispiele)! <span style="color: red;">✘</span>
<b>Sperrmüll</b>	Sperrmüll oder sperrige Gegenstände aus Holz wie z.B. Couchen, Stühle, Sofas, Schränke, Tische, Bettgestelle, Regale, allgem. Hausrat	z.B. Elektroschrott, Gartenabfall, Bauschutt, KFZ-Teile und -Reifen, Sonderabfälle wie Asbest, Brandabfälle, Dämmmaterial (z.B. Styropor Dämmplatten aus EPS/XPS, Glaswolle, KMF), Steine, Erde Chemikalien, Dachpappe, Bauabfälle
<b>Dachpappe teerfrei</b>	Dachpappe teerfrei wie z.B. Bitumenhaltige Dachpappe, Bitumen-Dachbahnen, Bitumen-Schweißbahn, Bitumenbahnen, Bitumenhaltige Dachschildeln	z.B. Teer, teerhaltige Dachpappe, teerhaltige Dachbahnen, Teerpappe, teerhaltige Dachpappenrollen, teerhaltige Dachschildeln
<b>Dachpappe teerhaltig</b>	teerhaltige Dachpappe wie z.B. teerhaltige Dachbahnen, Teerpappe, teerhaltige Dachpappenrollen, teerhaltige Dachschildeln, Bitumenhaltige Dachpappe, Bitumen-Dachbahnen, Bitumen-Schweißbahn, Bitumenbahnen, Bitumenhaltige Dachschildeln	z.B. alle anderen Abfallarten mit Ausnahme von teerhaltiger und teerfreier Dachpappe
<b>Asbesthaltige Abfälle</b>	Asbesthaltige Baustoffe und Abfälle wie z.B. Ethernit, Ethernitplatten, Wellethernitplatten, Eternit-Blumenkäste, Fassadenverkleidungen, Wellasbest, Baufanit, Asbestzementrohre, Asbestblumenkästen, Sokalit (MUSS zwingend in BigBags verpackt sein)	z.B. Alle anderen Abfallarten mit Ausnahme von Asbest und Ethernit
<b>Asbest-Dämmung</b>	Sämtliches Dämmmaterial aus Asbest (MUSS zwingend in BigBags verpackt sein)	Alle anderen Abfallarten mit Ausnahme von Dämmmaterialien aus Asbest
<b>Altpapier &amp; Kartonagen</b>	Altpapier und Kartonagen wie z.B. Pappe, Papier, Kartonagen aus Pappe, Verpackungen aus Pappe, Papiertüten, Wellpappe, Kataloge, Prospekte	z.B. Aktenordner, einfolierte oder laminierte Papiere, alle Abfälle die nicht ausschließlich aus Pappe oder Papier sind
<b>PE-Folien</b>	PE-Folien, sonstige Kunststofffolien aus Polyethylen, Abdeckfolien	Alle Abfälle die nicht ausschließlich aus PE-Folien oder sonstigen Kunststofffolien aus Polyethylen bestehen
<b>Gemischte Verpackungen</b>	gemischte Verpackungen, Tüten, Verpackungsmaterialien, sonstige Kunststoffe wie z.B. Verpackungsmaterialien aus Papier und Pappe, Verpackungsmaterialien aus Kunststoff, Styroporformteile, Styroporchips, Kunststoffsäcke, Kunststoffeimer, Abdeckplanen, Zellstoffabfälle	Holz, Metalle, Plastik, Erde, Boden, Baustoffe, Kabel, Chemikalien, Gartenabfälle, Dämmmaterial (z.B. Styropor Dämmplatten aus EPS/XPS, Glaswolle, KMF)
<b>Verpackungen aus Holz</b>	Europaletten, unbehandeltes Holz	Metalle, Plastik, Baustoffe, Kabel, Chemikalien, Gartenabfälle, Kunststoff

Abfallart	Erlaubt = Das darf rein! 	Verboten = Das darf nicht rein (Beispiele)! 
<p><b>Gemische Siedlungsabfälle</b></p>	<p>Gemische aus Holz, Dosen, Tüten, Papier, Pappe, Verbundverpackungen, Kunststoffe wie z.B. Plastik, Textilien, leichte Metalle, Folien, Verpackungsmaterialien aus Styropor, Kunststoff oder Pappe/Papier, Einwegpaletten, Holzkisten, Spanplatten, Zellstoffabfälle, Kunststoffrohre, Metalleimer</p>	<p>Bauschutt, Glas, Altreifen, Spraydosen, Gasflaschen, Speisereste, Gartenabfälle, Elektronikschrott, Gefüllte Farb- und Lackeimer, Krankenhauspezifische Abfälle, Inkontinenzartikel, Dämmmaterial (z.B. Styropor Dämmplatten aus EPS/XPS, Glaswolle, KMF)</p>

## Stellbedingungen für Container

1

### Container richtig befüllen

Bitte beachten Sie, dass Ihre Abfälle nicht gehäuft über die obere Ladekante des Containers reichen, sondern flach mit der Ladekante abschließen. Bei Abholung sollten sich im oder am Container keine Gegenstände befinden, die Sie nicht entsorgen möchten (z.B. Schloß, Harke, Schubkarre, Plane). Sollte sich an Ihrer Containerbestellung etwas ändern und Sie z.B. eine andere Abfallart entsorgt haben oder der Container überfüllt ist, so quittieren Sie dies bitte bei Abholung beim Fahrer und Sie erhalten eine Nachberechnung.

**Richtig befüllen &  
Kosten sparen!**



flach befüllen



nicht gehäuft

2

### Stellplatz öffentlich/privat

Bitte bedenken Sie, dass Sie bei einer Containerstellung auf öffentlichem Straßenland (z.B. auf Gehwegen oder Parkplätzen) eine **Stellgenehmigung** benötigen, welche Sie beim Ordnungsamt oder Tiefbauamt beantragen können. Bei Stellung auf Privatgelände ist keine Genehmigung erforderlich. Für eine problemlose Containerstellung benötigt unser Containerfahrzeug bei Durch- und Einfahrten eine Breite von 3 m und Höhe von 3,50 m. Der Container kann nur auf festem Untergrund und nur nach hinten vom LKW abgesetzt werden. Dieser benötigt eine Rangierfläche von ca. 12 - 15 m x 4 m um den Container problemlos abzustellen.

3

### Stellplatz frei halten!

Bitte achten Sie darauf, daß Ihr Stellplatz am Tag der Containerlieferung auch frei ist, damit unser Fahrer Ihren Abfallcontainer problemlos abstellen kann, denn in der Containermiete ist keine zweite Lieferanfahrt wegen eventueller Versäumnisse des Kunden enthalten. Eine zweite Anfahrt würde 99 EURO Brutto kosten.

4

### Mietdauer und Abholung

Der Container wird nach spätestens 14 Tagen wieder bei Ihnen abgeholt. Soll die Abholung schon früher erfolgen oder Sie weitere Container benötigen, so nutzen Sie einfach unser Kundenportal unter [kunden.entsorgung.de](http://kunden.entsorgung.de) oder melden Sie sich telefonisch oder per E-Mail bei uns. Unser freundliches Service-Team hilft Ihnen gerne weiter.

**Schüttgewichte:** <http://www.entsorgung.de/agb.xhtml> - schuettgewichte